



CUBATÃO
Prefeitura Municipal

Secretaria Municipal de Saúde

Prestação de Contas
3º Quadrimestre de 2025

Prestação de Contas 3º Quadrimestre de 2025

Em obediência a Lei complementar 141 de 13 de janeiro de 2.012.

Art. 36. O gestor do SUS em cada ente da Federação elaborará relatório detalhado referente ao quadrimestre anterior, o qual conterà, no mínimo, as seguintes informações:

I - montante e fonte dos recursos aplicados no período;

II - auditorias realizadas ou em fase de execução no período e suas recomendações e determinações;

III - oferta e produção de serviços públicos na rede assistencial própria, contratada e conveniada, cotejando esses dados com os indicadores de saúde da população em seu âmbito de atuação.

Secretaria Municipal de Saúde



Identificação	
UF:	São Paulo
Município:	Cubatão
Quadrimestre a que se refere o relatório:	3º de 2025

Secretaria de Saúde	
Razão Social da Secretaria de Saúde	Secretaria Municipal de Saúde
CPNJ:	17.262.670/0001-89
Endereço da Secretairia de Saúde (logradouro, nº)	Av. Pedro José Cardoso, 567 - Altos
CEP	11510-100
Telefone	13-3362-4838
E-mail	saude@cubatao.sp.gov.br
Site da Secretaria (URL se houver)	http://www.cubatao.sp.gov.br/secretaria/15-secretaria-de-saude/

Secretaria Municipal de Saúde



Secretário (a) de Saúde do Período em Análise

Nome:	Márcio Luiz Amorim de Oliveira
Data da Posse:	02/01/2025
A Secretaria de saúde teve mais de um gestor no período a que se refere a Prestação de Contas?	Não

Secretaria Municipal de Saúde



FUNDO DE SAÚDE

Instrumento de Criação:	Lei 79 de 29/07/2015
Natureza Jurídica	Fundo Público da Administração Direta Municipal CNPJ: 17.262.670/0001-89
Gestor do Fundo:	Márcio Luiz Amorim de Oliveira

Fonte: Sistema de Informações sobre Orçamentos Públicos em Saúde (SIOPS)

PLANO MUNICIPAL DE SAÚDE

Período do Plano de Saúde	2022-2025
Status do Plano	Aprovado

Fonte: Departamento de Informática do SUS (DATASUS)

Secretaria Municipal de Saúde



INFORMAÇÕES SOBRE REGIONALIZAÇÃO

Município	Área (Km ²)	População (Hab)	Densidade
Bertioga	491.701	66.873	136,00
CUBATÃO	142.281	114.870	807,35
Guarujá	142.589	294.973	2.068,69
Itanhaém	599.017	117.435	196,05
Mongaguá	143.171	64.519	450,64
Peruíbe	326.214	70.543	216,25
Praia Grande	149.079	365.577	2.452,24
Santos	280.300	429.567	1.532,53
São Vicente	148.424	338.407	2.280,00

Fonte: Departamento de Informática do SUS (DATASUS)

Secretaria Municipal de Saúde



CONSELHO MUNICIPAL DE SAÚDE

Instrumento de Criação:	Lei – 1.877 de 13/11/1990.
Presidente:	Márcio Azenha de Freitas
e-mail:	conselhomsaudecubatao@yahoo.com.br
Número de Conselheiros por segmento	
Usuários	12
Governo (Gestores)	3
Trabalhadores em Saúde	5
Prestadores	4

Fonte: Sistema de Informações sobre Orçamentos Públicos em Saúde (SIOPS)

Dados Demográficos e de Morbimortalidade

Secretaria Municipal de Saúde



Dados Demográficos e de Morbimortalidade

População estimada por sexo e faixa etária

Faixa Etária	Masculino	Feminino	Total
0 a 4 anos	3.508	3.411	6.919
5 a 9 anos	4.110	4.044	8.154
10 a 14 anos	4.332	4.193	8.525
15 a 19 anos	4.281	4.204	8.485
20 a 29 anos	8.793	8.755	17.548
30 a 39 anos	8.109	8.699	16.808
40 a 49 anos	8.058	9.062	17.120
50 a 59 anos	6.488	7.596	14.084
60 a 69 anos	4.541	5.620	10.161
70 a 79 anos	2.144	2.951	5.095
80 anos e mais	706	1.265	1.971
Total	55.070	59.800	114.870

Fonte: Estimativas preliminares elaboradas pelo Ministério da Saúde/SVS/CGIAE (DataSUS/Tabnet)

Secretaria Municipal de Saúde



Dados Demográficos e de Morbimortalidade

Número de nascidos vivos por residência da mãe

Uidade Federação	2021	2022	2023	2024
Cubatão	1.399	1.341	1.304	1.197

Fonte: Sistema de Informações sobre Nascidos Vivos (MS/SVS/DASIS/SINASC)

Secretaria Municipal de Saúde



Dados Demográficos e de Morbimortalidade

Principais causas de internação - Morbidade Hospitalar de residentes, segundo capítulo da CID-10.

Capítulo CID-10	2021	2022	2023	2024	2025
I. Algumas doenças infecciosas e parasitárias	745	285	232	257	255
II. Neoplasias (tumores)	384	420	393	584	515
III. Doenças sangue órgãos hemat e transt imunitár	33	27	47	57	49
IV. Doenças endócrinas nutricionais e metabólicas	92	75	84	122	125
V. Transtornos mentais e comportamentais	139	155	115	239	243
VI. Doenças do sistema nervoso	77	160	74	96	89
VII. Doenças do olho e anexos	267	325	380	482	482
VIII. Doenças do ouvido e da apófise mastóide	10	9	3	7	11
IX. Doenças do aparelho circulatório	511	568	549	711	818
X. Doenças do aparelho respiratório	419	385	381	623	575
XI. Doenças do aparelho digestivo	527	616	695	936	952
XII. Doenças da pele e do tecido subcutâneo	180	104	101	161	135

Secretaria Municipal de Saúde



Dados Demográficos e de Morbimortalidade

Principais causas de internação - Morbidade Hospitalar de residentes, segundo capítulo da CID-10.

Capítulo CID-10	2021	2022	2023	2024	2025
XIII. Doenças sist osteomuscular e tec conjuntivo	185	192	155	130	116
XIV. Doenças do aparelho geniturinário	301	427	495	658	698
XV. Gravidez parto e puerpério	1.136	1.130	1.097	1.052	959
XVI. Algumas afec originadas no período perinatal	269	270	253	221	191
XVII. Malf cong deformid e anomalias cromossômicas	49	51	80	50	60
XVIII. Sint sinais e achad anorm ex clín e laborat	61	141	131	150	181
XIX. Lesões enven e alg out conseq causas externas	623	496	519	706	701
XX. Causas externas de morbidade e mortalidade	-	-	-	-	-
XXI. Contatos com serviços de saúde	311	372	353	402	340
CID 10ª Revisão não disponível ou não preenchido	-	-	-	-	-
Total	6.319	6.208	6.137	7.644	7.495

Fonte: Sistema de Informações Hospitalares do SUS (SIH/SUS)

Secretaria Municipal de Saúde



Dados Demográficos e de Morbimortalidade

Mortalidade por grupos de causas - Mortalidade de residentes, segundo capítulo CID-10

Capítulo CID-10	2021	2022	2023	2024
I. Algumas doenças infecciosas e parasitárias	297	70	36	41
II. Neoplasias (tumores)	131	134	141	169
III. Doenças sangue órgãos hemat e transt imunitár	4	3	1	7
IV. Doenças endócrinas nutricionais e metabólicas	74	74	58	56
V. Transtornos mentais e comportamentais	4	6	4	3
VI. Doenças do sistema nervoso	27	24	28	30
VII. Doenças do olho e anexos	-	-	-	-
VIII. Doenças do ouvido e da apófise mastóide	-	1	-	1
IX. Doenças do aparelho circulatório	228	241	233	254
X. Doenças do aparelho respiratório	77	92	77	100
XI. Doenças do aparelho digestivo	49	47	43	44
XII. Doenças da pele e do tecido subcutâneo	5	6	5	10

Secretaria Municipal de Saúde



Dados Demográficos e de Morbimortalidade

Mortalidade por grupos de causas - Mortalidade de residentes, segundo capítulo CID-10

Capítulo CID-10	2021	2022	2023	2024
XIII. Doenças sist osteomuscular e tec conjuntivo	5	3	2	5
XIV. Doenças do aparelho geniturinário	32	48	41	55
XV. Gravidez parto e puerpério	4	-	2	-
XVI. Algumas afec originadas no período perinatal	4	10	12	11
XVII. Malf cong deformid e anomalias cromossômicas	4	5	11	4
XVIII. Sint sinais e achad anorm ex clín e laborat	34	19	15	12
XIX. Lesões enven e alg out conseq causas externas	-	-	-	-
XX. Causas externas de morbidade e mortalidade	68	69	52	72
XXI. Contatos com serviços de saúde	-	-	-	-
XXII. Códigos para propósitos especiais	-	-	-	-
Total	1.047	852	761	874

Fonte: Sistema de Informações Hospitalares do SUS (SIH/SUS)

Secretaria Municipal de Saúde



Dados Demográficos e de Morbimortalidade

Análises e Considerações

População estimada por sexo e faixa etária

Considerando as estimativas preliminares elaboradas pelo Ministério da Saúde/SVS/CGIAE (Data/SUS/Tabnet), observa-se que há um equilíbrio entre pessoas do sexo feminino e masculino com maior número entre os economicamente ativos.

Número de nascidos vivos por residência da mãe

Os dados disponíveis no município por meio do SINASC, mostram que o número de nascimentos de residentes registrados tem se mantido equilibrado, contudo é importante reiterar que a Secretaria Municipal de Saúde tem intensificado as ações para garantir Pré-Natal adequado, inclusive para gestantes consideradas de “ALTO RISCO”.

Secretaria Municipal de Saúde



Dados Demográficos e de Morbimortalidade

Análises e Considerações

Principais causas de internação

Morbidade Hospitalar de residentes, segundo capítulo da CID-10

3.3 Considerando o Sistema de Informações Hospitalares do SUS (SIH/SUS) em relação as principais causas de internação, observa-se que há necessidade de aprimorar diagnósticos e acompanhamentos médicos desde a Atenção Primária até a especializada no município.

Secretaria Municipal de Saúde



Dados Demográficos e de Morbimortalidade

Análises e Considerações

Mortalidade por grupos de causas

Mortalidade de residentes, segundo capítulo CID-10

Considerando o Sistema de Informações sobre Mortalidade (MS/SVS/CGIAE/SIM-TABNET), ainda que sua atualização seja até 2024, observamos que as causas de mortes mais relevantes, na ordem, são: Doenças do aparelho circulatório, Neoplasias (tumores) e já considerando o período de Pandemia que enfrentamos desde 2020, é necessário aprimorar acesso aos diagnósticos precoces e tratamento de neoplasias, assim como para as doenças do aparelho circulatório.

Os dados disponíveis no Sistema de Informação sobre Mortalidade (MS/SVS/CGIAE/SIM-TABNET), mostram que no período de 2021 a 2024, as principais causas de morte no município foram por Doenças do aparelho circulatório seguidas por Neoplasias.

Dados da Produção de Serviços no SUS

Secretaria Municipal de Saúde

Dados da Produção de Serviços no SUS



Produção da Atenção Básica

Tipo de Produção	Quantidade		
	Quadrimestre		
	1º	2º	3º
Visita Domiciliar	27.258	100.060	147.595
Atendimento Individual	63.451	121.173	212.077
Procedimento	57.104	283.572	367.835
Atendimento Odontológico	9.105	14.548	25.015

Secretaria Municipal de Saúde

Dados da Produção de Serviços no SUS



Produção de Urgência e Emergência por Grupo de Procedimentos

Grupo procedimento	Sistema de Informações Ambulatoriais		Sistema de Informações Hospitalares	
	Qtd. aprovada	Valor aprovado	AIH Pagas	Valor total
01 Acoes de promocao e prevencao em saude	1.242	-	-	-
02 Procedimentos com finalidade diagnostica	81.897	R\$1.129.632,91	2	R\$2.327,04
03 Procedimentos clinicos	450.827	R\$1.251.171,81	3.506	R\$4.950.776,82
04 Procedimentos cirurgicos	398	R\$4.647,54	1.174	R\$1.467.341,96
05 Transplantes de orgaos, tecidos e celulas	-	-	-	-
06 Medicamentos	-	-	-	-
07 Orteses, proteses e materiais especiais	-	-	-	-
08 Acoes complementares da atencao a saude	-	-	-	-
Total	534.364	R\$2.385.452,26	4.682	R\$6.420.445,82

Secretaria Municipal de Saúde

Dados da Produção de Serviços no SUS



Produção de Atenção Psicossocial por Forma de Organização

Sistema de Informações Ambulatoriais

Forma de Organização	Qtd. aprovada	Valor aprovado
030108 Atendimento/Acompanhamento psicossocial	37.287	R\$3.188,96

Sistema de Informações Hospitalares

Forma de Organização	AIH Pagas	Valor total
030317 Tratamento dos transtornos mentais e comportamentais	189	R\$148.552,55

Fonte: Sistemas de Informações Ambulatoriais do SUS (SIA/SUS) e Sistema de Informações Hospitalares do SUS (SIH/SUS)

Secretaria Municipal de Saúde

Dados da Produção de Serviços no SUS



Produção de Atenção Ambulatorial Especializada e Hospitalar por Grupo de Procedimentos

Grupo procedimento	Sistema de Informações Ambulatoriais		Sistema de Informações Hospitalares	
	Qtd. aprovada	Valor aprovado	AIH Pagas	Valor total
01 Acoes de promocao e prevencao em saude	24.159	R\$10.181,70	-	-
02 Procedimentos com finalidade diagnostica	878.148	R\$6.715.481,29	3	R\$2.481,50
03 Procedimentos clinicos	1.610.042	R\$8.264.177,54	3.663	R\$5.054.942,78
04 Procedimentos cirurgicos	9.881	R\$200.287,55	2.287	R\$2.564.666,11
05 Transplantes de orgaos, tecidos e celulas	-	-	-	-
06 Medicamentos	-	-	-	-
07 Orteses, proteses e materiais especiais	6	R\$141,24	-	-
08 Acoes complementares da atencao a saude	-	-	-	-
Total	2.522.236	R\$15.190.269,32	5.953	R\$7.622.090,39

Secretaria Municipal de Saúde

Dados da Produção de Serviços no SUS



Produção de Vigilância em Saúde por Grupo de Procedimentos

Grupo procedimento	Sistema de Informações Ambulatoriais	
	Qtd. aprovada	Valor aprovado
01 Acoes de promocao e prevencao em saude	3.018	-
02 Procedimentos com finalidade diagnostica	2.103	-
03 Procedimentos clinicos	182	-
Total	5.303	-

Secretaria Municipal de Saúde

Dados da Produção de Serviços no SUS



Análises e Considerações

O Município conta com médicos autorizadores e auditores que realizam visitas ao Hospital de Cubatão para conferência do faturamento apresentado.

As informações constantes da produção hospitalar em conjunto com a análise das Principais causas de internação - Morbidade Hospitalar de residentes, segundo capítulo da CID-10, da Mortalidade por grupos de causas - Mortalidade de residentes, segundo capítulo CID-10 e demais condicionalidades, norteiam as ações que compõem o Plano Municipal de Saúde 2022 - 2025

Rede Física Prestadora de Serviços ao SUS

Secretaria Municipal de Saúde

Rede Física Prestadora de Serviços ao SUS



Rede física de estabelecimentos de saúde por tipo de estabelecimentos

Tipo de Estabelecimento	Dupla	Estadual	Municipal	Total
HOSPITAL GERAL	0	0	1	1
CENTRAL DE ABASTECIMENTO	0	0	1	1
UNIDADE MOVEL DE NIVEL PRE-HOSPITALAR NA AREA DE URGENCIA	0	0	3	3
PRONTO SOCORRO ESPECIALIZADO	0	0	2	2
UNIDADE DE VIGILANCIA EM SAUDE	0	0	2	2
PRONTO ATENDIMENTO	0	0	1	1
POLICLINICA	0	0	2	2
SERVICO DE ATENCAO DOMICILIAR ISOLADO(HOME CARE)	0	0	1	1
CENTRO DE SAUDE/UNIDADE BASICA	0	0	18	18
CLINICA/CENTRO DE ESPECIALIDADE	0	0	7	7
UNIDADE DE APOIO DIAGNOSE E TERAPIA (SADT ISOLADO)	0	0	2	2

Secretaria Municipal de Saúde

Rede Física Prestadora de Serviços ao SUS



Rede física de estabelecimentos de saúde por tipo de estabelecimentos

Tipo de Estabelecimento	Dupla	Estadual	Municipal	Total
CENTRO DE ATENCAO PSICOSSOCIAL	0	0	3	3
CENTRAL DE REGULACAO MEDICA DAS URGENCIAS	0	0	1	1
Total	0	0	44	44

Observação: Os dados apresentados referem-se ao número de estabelecimentos de saúde públicos ou prestadores de serviços ao SUS

Fonte: Cadastro Nacional de Estabelecimentos de Saúde (CNES)

Secretaria Municipal de Saúde

Rede Física Prestadora de Serviços ao SUS



Rede física de estabelecimentos de saúde por natureza jurídica

Natureza Jurídica	Municipal	Estadual	Dupla	Total
ADMINISTRACAO PUBLICA				
MUNICIPIO	41	0	0	41
ENTIDADES EMPRESARIAIS				
SOCIEDADE EMPRESARIA LIMITADA	1	0	0	1
ENTIDADES SEM FINS LUCRATIVOS				
ASSOCIACAO PRIVADA	2	0	0	2
PESSOAS FISICAS				
Total	44	0	0	44

Observação: Os dados apresentados referem-se ao número de estabelecimentos de saúde públicos ou prestadores de serviços ao SUS

Fonte: Cadastro Nacional de Estabelecimentos de Saúde (CNES)

Secretaria Municipal de Saúde

Rede Física Prestadora de Serviços ao SUS



Análises e Considerações

Com a finalidade de manter o cadastro atualizado, o município criou manual explicativo do CNES, distribuindo para as Unidades Prestadoras de Serviços de Saúde.

Profissionais de Saúde Trabalhando no SUS

Secretaria Municipal de Saúde

Profissionais de Saúde Trabalhando no SUS



Postos de trabalho ocupados, por ocupação e forma de contratação

Adm. do Estabelecimento	Formas de contratação	CBOs médicos	CBOs enfermeiro	CBOs (outros) nível superior	CBOs (outros) nível médio	CBOs ACS
Pública (NJ grupo 1)	Bolsistas (07)	5	0	0	0	0
Pública (NJ grupo 1)	Bolsistas (07)	6	0	0	0	0
	Estatutários e empregados públicos (0101, 0102)	30	53	185	195	96
	Intermediados por outra entidade (08)	1.391	234	175	656	0
	Residentes e estagiários (05, 06)	18	0	0	0	0
Privada (NJ grupos 2, 4 e 5)	Autônomos (0209, 0210)	0	0	3	0	0
Sem Fins Lucrativos (NJ grupo 3)	Celetistas (0105)	0	0	27	18	0
	Intermediados por outra entidade (08)	4	0	1	0	0

Secretaria Municipal de Saúde

Profissionais de Saúde Trabalhando no SUS



Postos de trabalho ocupados, por Contrato Temporário e Cargos em Comissão

Adm. do Estabelecimento	Formas de contratação	CBOs médicos	CBOs enfermeiro	CBOs (outros) nível superior	CBOs (outros) nível médio	CBOs ACS
Pública (NJ grupo 1)	Contratos temporários e cargos em comissão (010301, 010302, 0104)	0	0	3	0	0

Fonte: Cadastro Nacional de Estabelecimentos de Saúde (CNES)

Secretaria Municipal de Saúde

Profissionais de Saúde Trabalhando no SUS



Postos de trabalho ocupados, por ocupação e forma de contratação

Adm. do Estabelecimento	Formas de contratação	2021	2022	2023	2024
Privada (NJ grupos 2, 4 e 5)	Autônomos (0209, 0210)	6	4	4	3
	Celetistas (0105)	3	6	6	3
	Intermediados por outra entidade (08)	2	2	2	0
Pública (NJ grupo 1)	Bolsistas (07)	6	6	7	5
	Estatutários e empregados públicos (0101, 0102)	756	613	754	753
	Informais (09)	0	2	7	2
	Intermediados por outra entidade (08)	536	320	1.893	2.410
Sem fins lucrativos (NJ grupo 3)	Autônomos (0209, 0210)	30	79	0	0
	Celetistas (0105)	40	156	49	58
	Intermediados por outra entidade (08)	630	506	7	8

Fonte: Cadastro Nacional de Estabelecimentos de Saúde (CNES)

Secretaria Municipal de Saúde

Profissionais de Saúde Trabalhando no SUS



Análises e Considerações

Com a finalidade de manter o cadastro atualizado, o município criou manual explicativo do CNES, distribuindo para as Unidades Prestadoras de Serviços de Saúde.

Secretaria Municipal de Saúde



Departamento de Administração Financeira da Saúde

Execução Orçamentária

Secretaria Municipal de Saúde



Departamento de Administração Financeira da Saúde

Percentual parcial de aplicação no período

TOTAL GERAL DA APLICAÇÃO (DESPESAS LIQUIDADAS)

	QUADRIMESTRE			Acumulado 2025
	1º	2º	3º	
Total bruto das Receitas municipais de Impostos	R\$548.071.504,43	R\$462.462.836,08	R\$501.673.638,47	R\$1.512.207.978,98
Total das Despesas com Saúde	R\$113.643.181,52	R\$147.978.415,03	R\$143.415.862,61	R\$405.037.459,16
(-) Receitas adicionais da Saúde (SUS) no período	R\$10.533.607,32	R\$16.201.956,23	R\$19.130.272,16	R\$45.865.835,71
Total – Valor Aplicado - Recursos do tesouro	R\$103.109.574,20	R\$131.776.458,80	R\$124.285.590,45	R\$359.171.623,45
PERCENTUAL DE APLICAÇÃO	18,81%	28,49%	24,77%	23,75%

Fonte: SEFIN

***Departamento de Atenção Hospitalar
de Urgência e Emergência
(DAHUE)***

Secretaria Municipal de Saúde



Departamento de Atenção Hospitalar de Urgência e Emergência

Hospital Municipal de Cubatão

AÇÃO	2023			2024			2025			Acumulado 2025
	QUADRIMESTRE			QUADRIMESTRE			QUADRIMESTRE			
	1º	2º	3º	1º	2º	3º	1º	2º	3º	
INTERNAÇÕES	1.559	1.754	1.862	3.083	3557	3287	3.213	3.616	3.744	10.573
TOTAL	1.559	1.754	1.862	3.083	3557	3287	3.213	3.616	3.744	10.573

AÇÃO	2023			2024			2025			Acumulado 2025
	QUADRIMESTRE			QUADRIMESTRE			QUADRIMESTRE			
	1º	2º	3º	1º	2º	3º	1º	2º	3º	
TAXA DE OCUPAÇÃO	80,44%	81,37%	75,44%	71,60%	75,50%	65,55%	77,24%	83,82%	81,5%	80,85%
TAXA DE PERMANÊNCIA (DIAS)	6,59	6,66	6,16	6,17	5,59	5,52	4,94	5,40	5,23	5,19

Fonte: Sociedade Brasileira Caminho de Damasco

Secretaria Municipal de Saúde



CUBATÃO
Prefeitura Municipal

Departamento de Atenção Hospitalar de Urgência e Emergência

Hospital Municipal de Cubatão

CENTRO OBSTÉTRICO	2023			2024			2025			Acumulado 2025
	QUADRIMESTRE			QUADRIMESTRE			QUADRIMESTRE			
	1º	2º	3º	1º	2º	3º	1º	2º	3º	
Atendimento Obstétrico	1.165	2.301	2.301	2.553	2483	2219	2.193	2.263	2.373	6.829
Taxa de Parto Normal	54%	51,3%	53,09%	53,37%	52,79%	55,63%	56,90%	52,40%	56,55	55,28%
TOTAL	1.165	2.301	2.301	2.553	2.483	2.219	2.193	2.263	2.373	6.829

INDICADOR	2023			2024			2025			Acumulado 2025
	QUADRIMESTRE			QUADRIMESTRE			QUADRIMESTRE			
	1º	2º	3º	1º	2º	3º	1º	2º	3º	
Cirurgias	605	713	813	797	866	742	727	902	925	2.554
TOTAL	605	713	813	797	866	742	727	902	925	2.554

INDICADOR	2023			2024			2025			Acumulado 2025
	QUADRIMESTRE			QUADRIMESTRE			QUADRIMESTRE			
	1º	2º	3º	1º	2º	3º	1º	2º	3º	
EXAMES	142.903	148.338	218.322	187.757	211.773	203.994	170.076	223.408	139.362	532.846
TOTAL	142.903	148.338	218.322	187.757	211.773	203.994	170.076	223.408	139.362	532.846

Secretaria Municipal de Saúde



Departamento de Atenção Hospitalar de Urgência e Emergência

EXAMES DE LABORATÓRIO E IMAGEM

EXAMES LABORATÓRIO	2025			Acumulado 2025
	1º QUADRIMESTRE	2º QUADRIMESTRE	3º QUADRIMESTRE	
Hospital Municipal	170.076	184.455	105.017	459.548
AFIP	145.176	176.622	158.831	480.629
TOTAL	315.252	361.077	263.848	940.177

INDICADOR	2025			Acumulado 2025
	1º QUADRIMESTRE	2º QUADRIMESTRE	3º QUADRIMESTRE	
EXAMES DE IMAGEM	38.511	38.953	34.345	111.809
TOTAL	38.511	38.953	34.345	111.809

Departamento
Administrativo e Financeiro
da Saúde
(DAFS)

Secretaria Municipal de Saúde



Departamento de Administração Financeira da Saúde

EMENDAS IMPOSITIVAS

Emenda	P.A.	Entidade	Valor	Objeto	Repasse
Alessandro Donizete de Oliveira					
01/2025	405/2025	Instituto de Apoio aos Avanços na Gestão, Tecnologia, informação, Educação e Comunicação no Sistema Único de Saúde – Instituto AVANSUS – CNPJ:30.513.512/0001-12	R\$350.000,00	Execução de projeto de promoção da saúde mental e apoio às famílias de dependentes químicos	
04/2025	414/2025		R\$200.000,00	Execução do projeto “Semeando Saúde e Cuidados com a Vida” de promoção de Saúde	
06/2025	412/2025		R\$250.000,00	Projeto de prevenção ao uso de drogas em crianças e adolescentes	
08/2025	426/2025		R\$200.000,00	Projeto “Foco na vida” voltado à promoção do pré-natal e redução da mortalidade infantil	13/11/25

Secretaria Municipal de Saúde



Departamento de Administração Financeira da Saúde

EMENDAS IMPOSITIVAS

Emenda	P.A.	Entidade	Valor	Objeto	Repasse
Alexandre Mendes da Silva, Anderson de Lana Andrade e Maria Jaqueline da Silva					
19/2025 64/2025 143/25	462/2025	Instituto Caritas Life	R\$2.777.452,11	Recurso para custeio de Projeto com cães e gatos	05/09/25
Allan Mathias Barboza de Souza					
44/2025	3563/25	Instituto Podium	R\$127.452,12	Projeto visando portadores do Transtorno do Espectro Autista e seus familiares	
Amaro Ximenes de Melo					
80/2025	431/2025	Sociedade Brasileira Caminho de Damasco – CNPJ:48.211.585/0035-64	R\$500.000,00	Mutirão de cirurgias de catarata	23/01/26
75/2025	433/2025		R\$277.422,11	Manutenção da USF 31 de Março	11/11/25
71/025	435/2025		R\$200.000,00	Manutenção USF Mario Covas	29/10/25

Secretaria Municipal de Saúde



Departamento de Administração Financeira da Saúde

EMENDAS IMPOSITIVAS

Emenda	P.A.	Entidade	Valor	Objeto	Repasso
Fábio Alves Moreira					
94/2025	418/2025	Sociedade Brasileira Caminho de Damasco – CNPJ:48.211.585/0001-15	R\$1.077.452,11	Manutenção Elevador HMC	21/01/25
Guilherme dos Santos Malaquias, Joemerson Alves de Souza, José Afonso e Ronielle Martins da Silva					
91/2025 92/2025 93/2025 105/25 172/25	411/2025	Associação Hospitalar do Brasil	R\$1.954.904,22	Projetos de Saúde	
José Afonso					
104/25	434/2025	Instituto Anastasis	R\$300.000,00	Projeto de canoagem	03/10/25
Rafael de Souza Villar					
146/25	454/2025	Sociedade Brasileira Caminho de Damasco – CNPJ:48.211.585/0001-15	R\$1.584.904,21	Reforma e manutenção HMC	13/01/26

Secretaria Municipal de Saúde



Departamento de Administração Financeira da Saúde

EMENDAS IMPOSITIVAS

Emenda	P.A.	Entidade	Valor	Objeto	Repasse
Rodrigo Ramos Soares					
168/25	458/2025	Instituto de Apoio aos Avanços na Gestão, Tecnologia, informação, Educação e Comunicação no Sistema Único de Saúde – Instituto AVANSUS – CNPJ:30.513.512/0001-12	R\$300.000,00	Projeto visando portadores do Transtorno do Espectro Autista e seus familiares	
Sérgio Augusto de Santana					
44/2025	3563/25	Sociedade Brasileira Caminho de Damasco – CNPJ:48.211.585/0001-15	R\$200.000,00	Reforma e manutenção do HMC	21/01/26
Marcos Roberto Silva					
132/25	439/2025	Associação Hospitalar do Brasil	R\$577.000,00	Aparelho auditivo	
Sérgio Augusto de Santana					
171/25	463/2025	Sociedade Brasileira Caminho de Damasco – CNPJ:48.211.585/0001-15	R\$786.000,00	Custeio de reforma e melhorias	

Secretaria Municipal de Saúde



Departamento de Administração Financeira da Saúde

SOCIEDADE BRASILEIRA CAMINHO DE DAMASCO - SBCD CONTRATO 004/2023 – ATENÇÃO À SAÚDE

FONTE DO RECURSO	1º Quadrimestre	2º Quadrimestre	3º Quadrimestre	Acumulado 2025
01 Tesouro	R\$13.133.369,99	R\$ 20.667.472,78	R\$14.777.671,95	R\$ 48.578.514,72
02 Estadual	-	-	-	-
05 Federal	R\$970.000,00	R\$ 3.910.000,00	R\$4.884.306,29	R\$ 9.764.306,29
08 Outras Fontes	-	R\$ 375.000,00	R\$477.452,11	R\$ 852.452,11
TOTAL	R\$14.103.369,99	R\$ 24.952.472,78	R\$20.139.430,35	R\$ 59.195.273,12

FONTE: SMARAPD - DAF

Secretaria Municipal de Saúde



Departamento de Administração Financeira da Saúde

SOCIEDADE BRASILEIRA CAMINHO DE DAMASCO CONTRATO Nº010/2023 GESTÃO HOSPITALAR

FONTE DO RECURSO	1º Quadrimestre	2º Quadrimestre	3º Quadrimestre	Acumulado 2025
01 Tesouro	R\$36.294.211,86	R\$ 37.764.980,24	R\$38.811.094,56	R\$ 112.940.286,66
02 Estadual	R\$1.357.848,24	-	-	R\$ 1.357.848,24
05 Federal	R\$5.477.547,26	R\$ 5.364.627,12	R\$2.890.664,51	R\$ 13.732.838,89
06 Outras Fontes	-	R\$ 1.049.786,00	-	R\$ 1.049.786,00
TOTAL	R\$43.129.607,36	R\$ 44.179.393,36	R\$41.771.759,07	R\$ 129.080.759,79

FONTE: SMARAPD- DAF

Secretaria Municipal de Saúde



Departamento de Administração Financeira da Saúde

INSTITUTO ALPHA DE MEDICINA PARA SAÚDE CONTRATO 011/2023 GESTÃO – PSC / PSI / SAMU

FONTE DO RECURSO	1º Quadrimestre	2º Quadrimestre	3º Quadrimestre	Acumulado 2025
01 Tesouro	R\$25.014.873,34	R\$ 25.741.220,84	R\$18.905.915,61	R\$ 50.756.094,18
02 Estadual	-	-	-	-
05 Federal	R\$1.515.966,30	R\$ 523.250,00	R\$799.779,39	R\$ 2.838.995,69
08 Outras Fontes - 2021	-	-	-	-
TOTAL	R\$26.530.839,64	R\$ 26.264.470,84	R\$19.705.695,00	R\$ 72.501.005,48

FONTE: SMARAPD- DAF

Secretaria Municipal de Saúde



Departamento de Administração Financeira da Saúde

INSTITUTO DE ATENÇÃO À SAÚDE E EDUCAÇÃO - IASE

FONTE DO RECURSO	1º Quadrimestre	2º Quadrimestre	3º Quadrimestre	Acumulado 2024
01 Tesouro	R\$9.636.142,28	R\$ 9.636.142,28	R\$7.227.106,71	R\$ 26.499.391,27
02 Estadual	-	-	-	-
05 Federal	R\$400.000,00	R\$ 400.000,00	R\$300.000,00	R\$ 1.100.000,00
08 Outras Fontes	-	-	-	-
TOTAL	R\$10.036.142,28	R\$ 10.036.142,28	R\$7.527.106,71	R\$ 27.599.391,27

FONTE: SMARAPD - DAF

Secretaria Municipal de Saúde



CUBATÃO
Prefeitura Municipal

Departamento de Administração Financeira da Saúde

IMPACTO FISIO – Instituto de Reabilitação Ltda-ME PRESTAÇÃO DE SERVIÇOS – FISIOTERAPIA

FONTE DO RECURSO	1º Quadrimestre	2º Quadrimestre	3º Quadrimestre	Acumulado 2025
01 Tesouro	-	-	R\$33.233,36	R\$ 33.233,36
02 Estadual	R\$206.155,52	-	-	R\$ 206.155,52
05 Federal	R\$209.669,30	R\$ 398.334,22	R\$323.837,90	R\$ 931.841,42
TOTAL	R\$415.824,82	R\$ 398.334,22	R\$357.071,26	R\$ 1.171.230,30

FONTE: SMARAPD - DAF

Secretaria Municipal de Saúde



Departamento de Administração Financeira da Saúde

ASSOCIAÇÃO FUNDO DE INCENTIVO A PESQUISA - AFIP PRESTAÇÃO DE SERVIÇOS – LABORATÓRIO Contrato 201/2023

FONTE DO RECURSO	1º Quadrimestre	2º Quadrimestre	3º Quadrimestre	Acumulado 2025
01 Tesouro	R\$61.454,21	R\$ 108.819,67	R\$ 284.552,23	R\$ 454.826,41
02 Estadual	-	-	-	-
05 Federal	R\$1.016.834,51	R\$ 1.000.000,00	R\$ 225.987,06	R\$ 2.838.995,69
TOTAL	R\$1.078.288,72	R\$ 1.108.819,67	R\$ 510.539,59	R\$ 2.697.647,98

FONTE: SMARAPD - DAF

Secretaria Municipal de Saúde



Departamento de Administração Financeira da Saúde

ASSOCIAÇÃO FUNDO DE INCENTIVO A PESQUISA - AFIP PRESTAÇÃO DE SERVIÇOS – LABORATÓRIO Contrato 180/2025

FONTE DO RECURSO	1º Quadrimestre	2º Quadrimestre	3º Quadrimestre	Acumulado 2025
01 Tesouro	-	-	-	-
02 Estadual	-	-	R\$368.731,49	R\$368.731,49
05 Federal	-	-	-	-
TOTAL	-	-	R\$368.731,49	R\$368.731,49

FONTE: SMARAPD - DAF

Secretaria Municipal de Saúde



Departamento de Administração Financeira da Saúde

CASA DA ESPERANÇA E CIDADANIA DR. LEÃO DE MOURA TERMO DE FOMENTO 039/2020 CASA DA ESPERANÇA

FONTE DO RECURSO	1º Quadrimestre	2º Quadrimestre	3º Quadrimestre	Acumulado 2025
01 Tesouro	R\$313.656,03	R\$ 1.568.280,15	R\$1.254.624,12	R\$ 3.136.560,30
02 Estadual	-	-	-	-
05 Federal	R\$313.656,03	-	-	R\$ 313.656,03
08 Outras Fontes	-	R\$ 1.145.000,00	-	R\$ 1.145.000,00
TOTAL	R\$627.312,06	R\$ 2.713.280,15	-	R\$ 4.595.216,33

FONTE: SMARAPD - DAF

Secretaria Municipal de Saúde



Departamento de Administração Financeira da Saúde

CONTRATOS AVALIADOS

CONTRATO	1º QUADRIMESTRE	2º QUADRIMESTRE	3º QUADRIMESTRE	ACUMULADO 2025
Sociedade Brasileira Caminho de Damasco – DAS	R\$14.103.369,99	R\$ 24.952.472,78	R\$20.139.430,35	R\$59.195.273,12
Sociedade Brasileira Caminho de Damasco - HOSPITAL	R\$43.129.607,36	R\$ 44.179.393,36	R\$41.771.759,07	R\$129.080.759,79
Instituto Alpha de Medicina para Saúde – 011/2023	R\$26.530.839,64	R\$ 26.264.470,84	R\$19.705.695,00	R\$72.501.005,48
Instituto de Atenção à Saúde e Educação – IASE –	R\$10.036.142,28	R\$ 10.036.142,28	R\$7.527.106,71	R\$27.599.391,27
IMPACTO FISIO – Instituto de Reabilitação Ltda-ME	R\$415.824,82	R\$ 398.334,22	R\$357.071,26	R\$1.171.230,30
ASSOCIAÇÃO FUNDO DE INCENTIVO A PESQUISA – AFIP	R\$1.078.288,72	R\$ 1.108.819,67	R\$879.271,08	R\$3.066.379,47
CASA DA ESPERANÇA E CIDADANIA DR. LEÃO DE MOURA - TF 039/2020	R\$627.312,06	R\$ 2.713.280,15	R\$1.254.624,12	R\$4.595.216,33
TOTAL	R\$95.294.072,81	R\$109.652.913,30	R\$91.634.957,59	R\$296.581.943,60

FONTE: SMARAPD - DAF

Secretaria Municipal de Saúde



AGENDAMENTO DE CONSULTAS



Agendamento de consultas

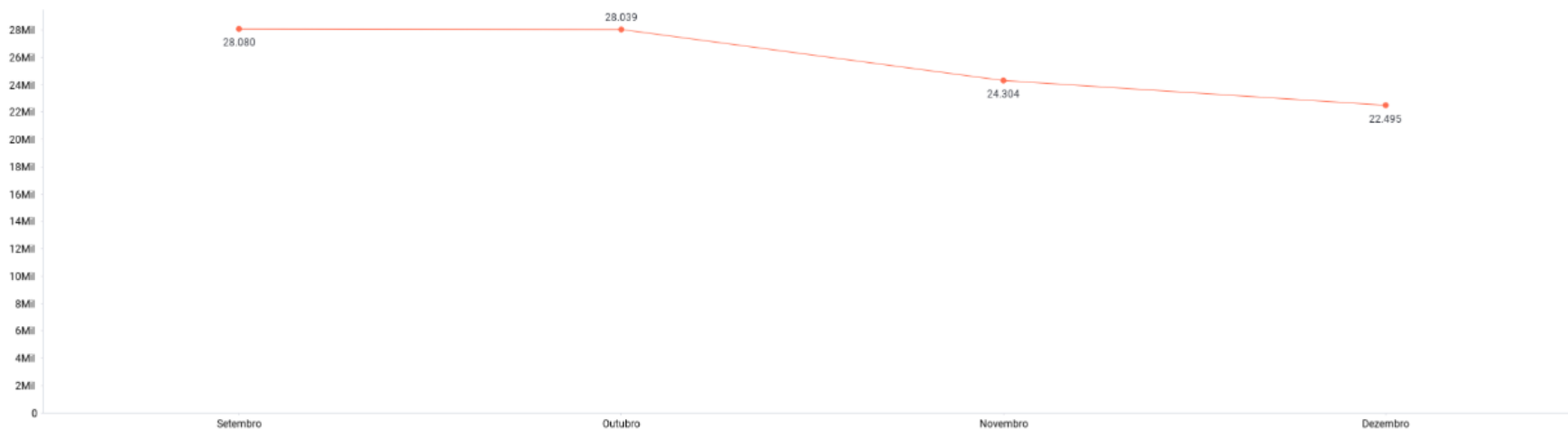
102.918



Valor total

R\$ 399.303,60

Agendamento de consultas por anos e meses



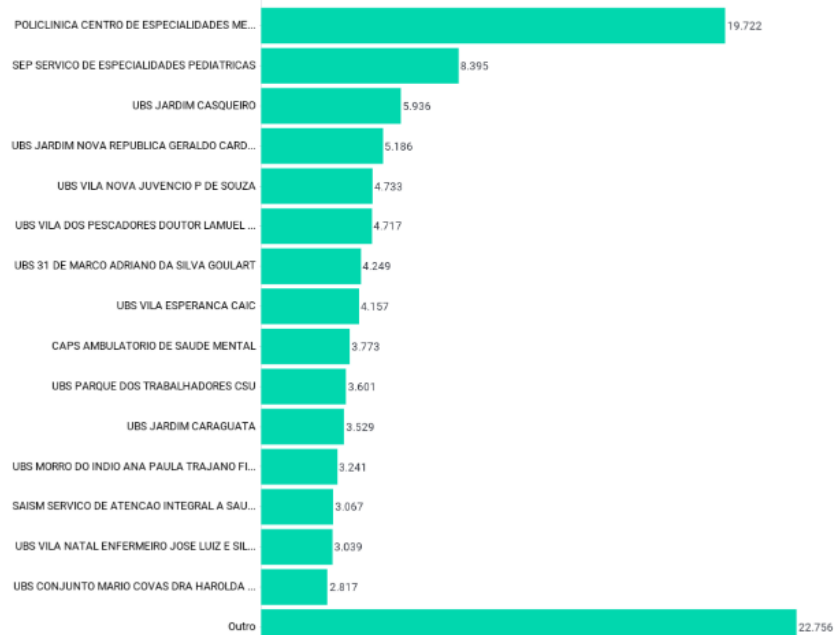
Fonte: IDS Saúde – consulta realizada em 23/02/2026.

Secretaria Municipal de Saúde

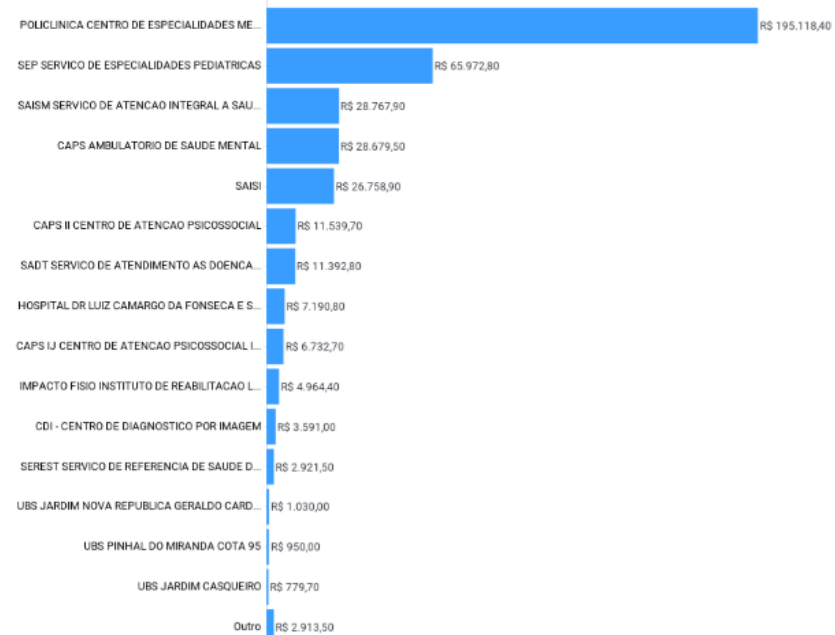


AGENDAMENTO DE CONSULTAS

Agendamentos por unidade de saúde do atendimento



Valores dos agendamentos por unidade de saúde



Fonte: IDS Saúde – consulta realizada em 23/02/2026.

Secretaria Municipal de Saúde



AGENDAMENTO DE PROCEDIMENTOS

Total de agendamentos de procedimentos

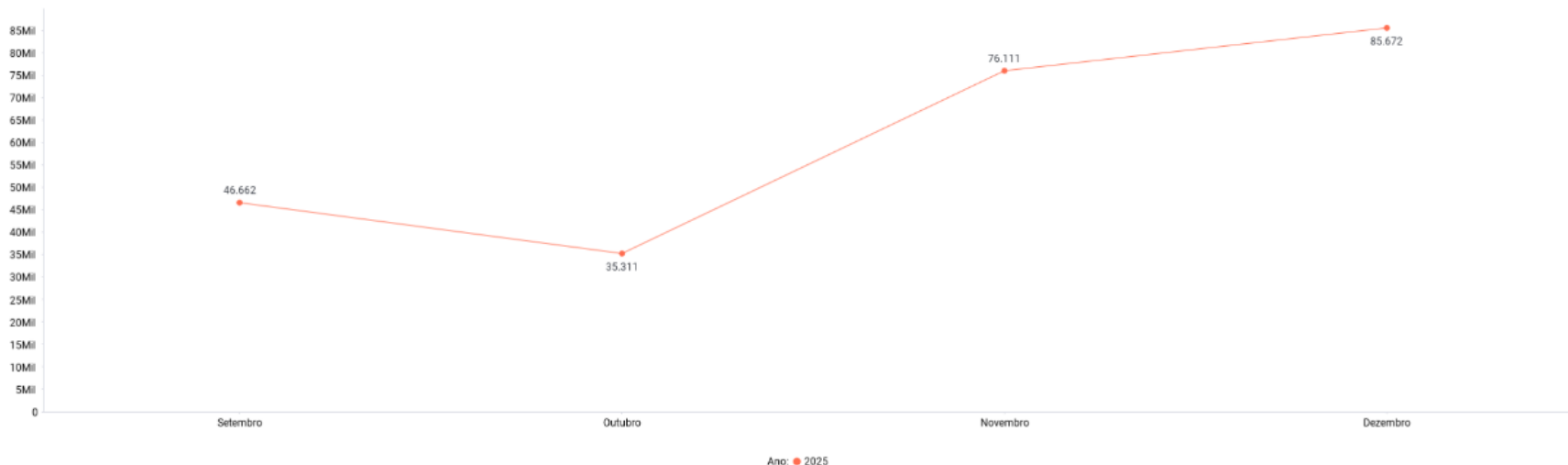
243.756

Valor total de agendamentos de procedimentos



R\$ 1.980.382,50

Agendamento de procedimentos por anos e meses



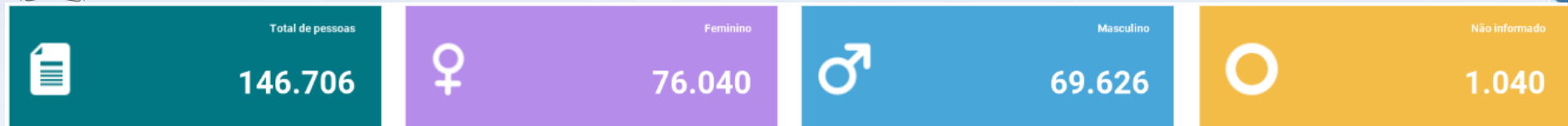
Fonte: IDS Saúde – consulta realizada em 23/02/2026.

Secretaria Municipal de Saúde

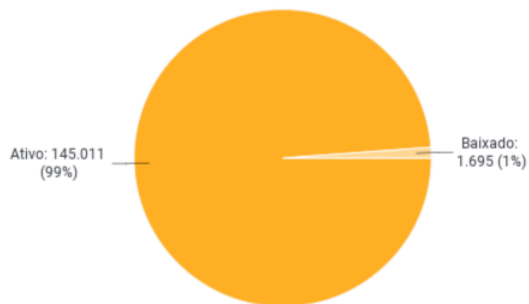


CUBATÃO
Prefeitura Municipal

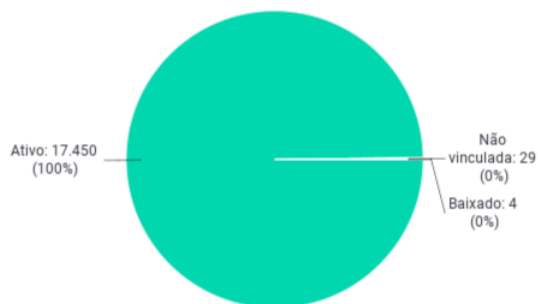
USUÁRIOS CADASTRADOS NO SUS



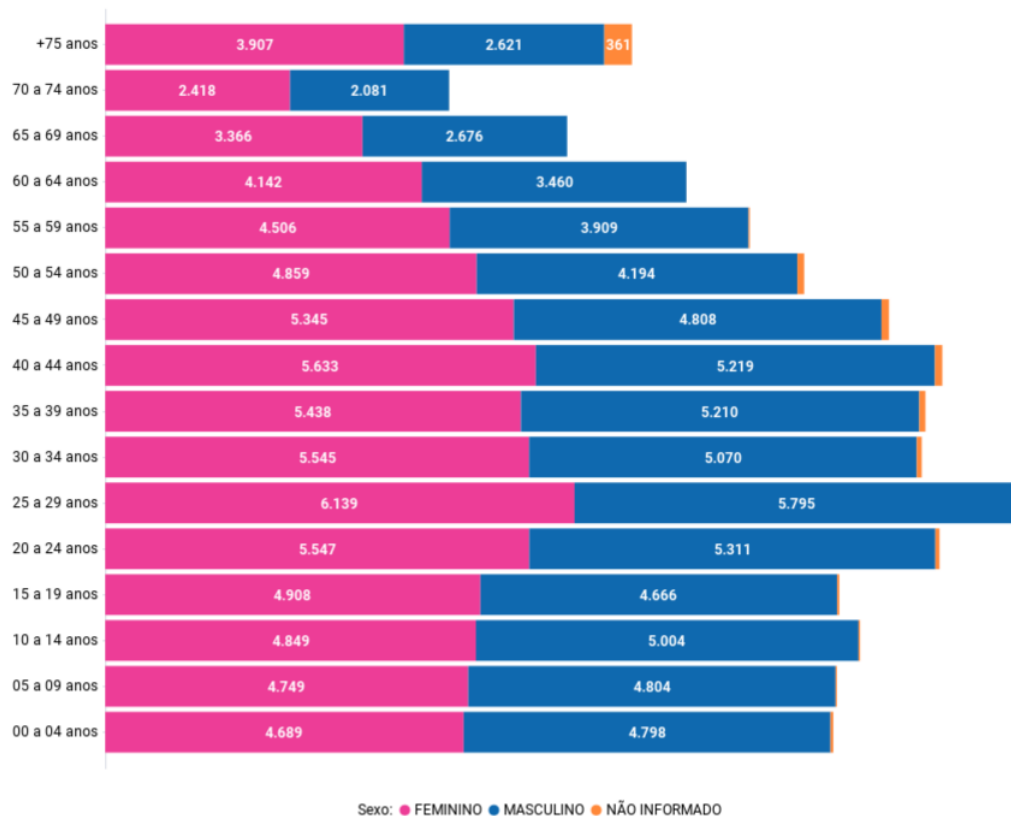
Total de usuários cadastrados



Total de famílias cadastradas



Usuários cadastrados por faixa etária e sexo

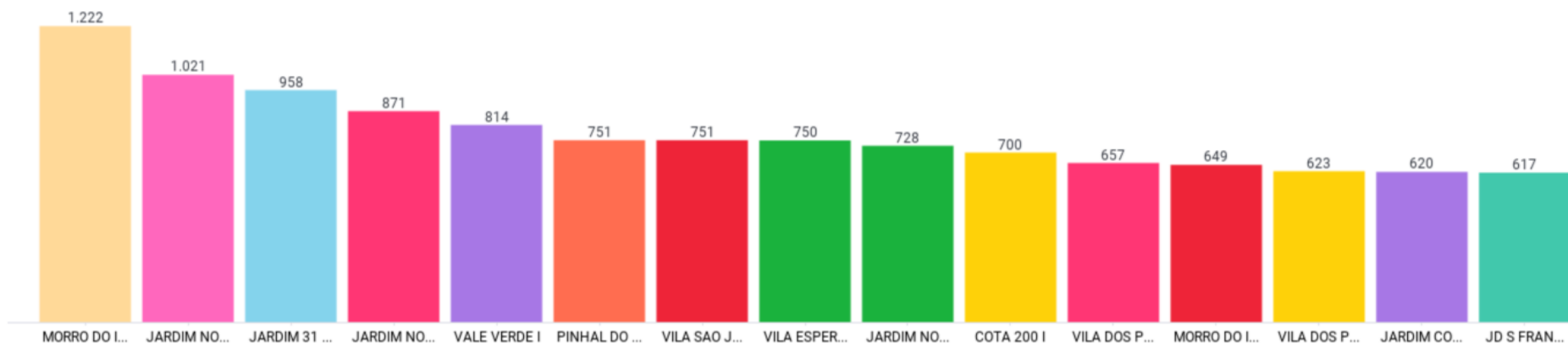


Secretaria Municipal de Saúde



FAMÍLIAS CADASTRADAS CONFORME AS EQUIPES DE SAÚDE POR ÁREA

Total de famílias cadastradas conforme as equipes de saúde (área)



Fonte: IDS Saúde – consulta realizada em 13/02/2026.

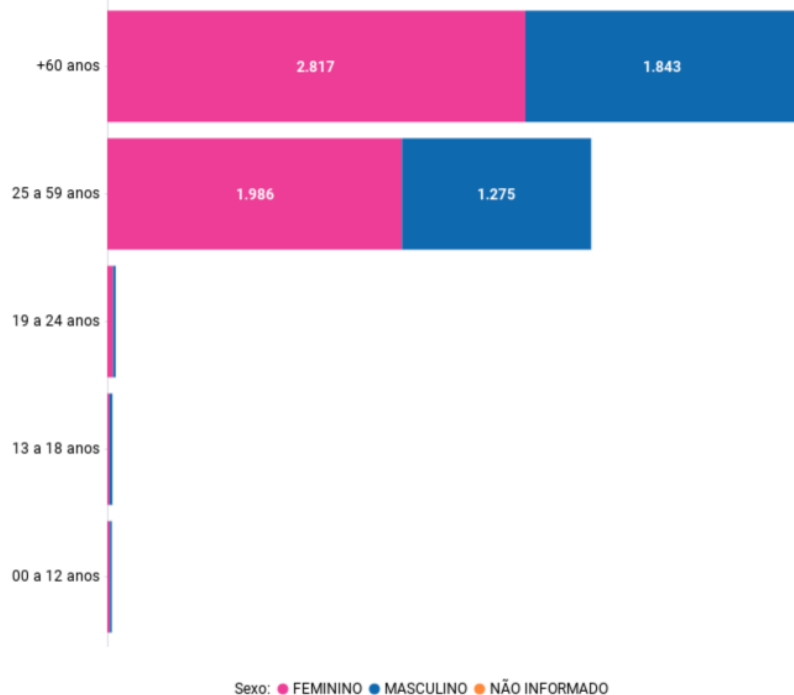
Secretaria Municipal de Saúde



USUÁRIOS CADASTRADOS COM DIABETES E HIPERTENSÃO FAIXA ETÁRIA

Usuários cadastrados com diabetes melitus por faixa etária

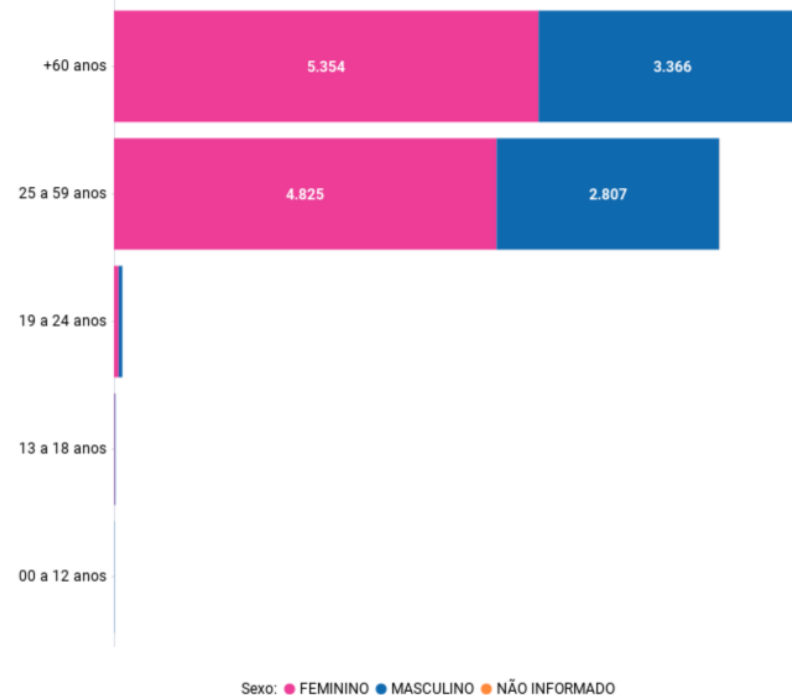
Total: 8.044



i

Usuários cadastrados com hipertensão por faixa etária

Total: 16.484



Secretaria Municipal de Saúde



ABSENTEÍSMO

Período do atendimento: 01/09/2025 - 31/12/2025 | Unidade de saúde: (Nenhum) | Especialidade: (Nenhum) | Tipo da especialidade: (Nenhum) | Tipo de unidade: (Nenhum) | Profissional: (Nenhum)

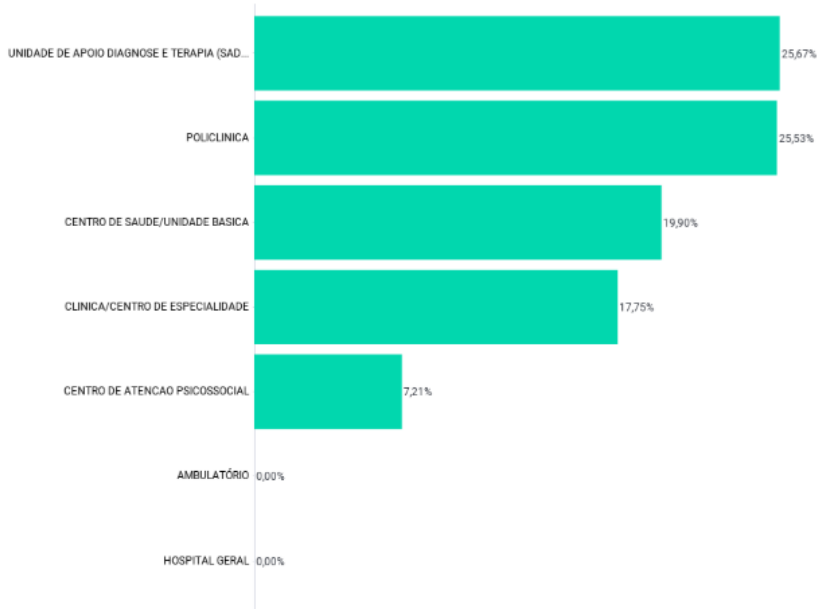
[Faça uma pergunta](#)

Absteísmo de consultas (Conforme os filtros selecionados)

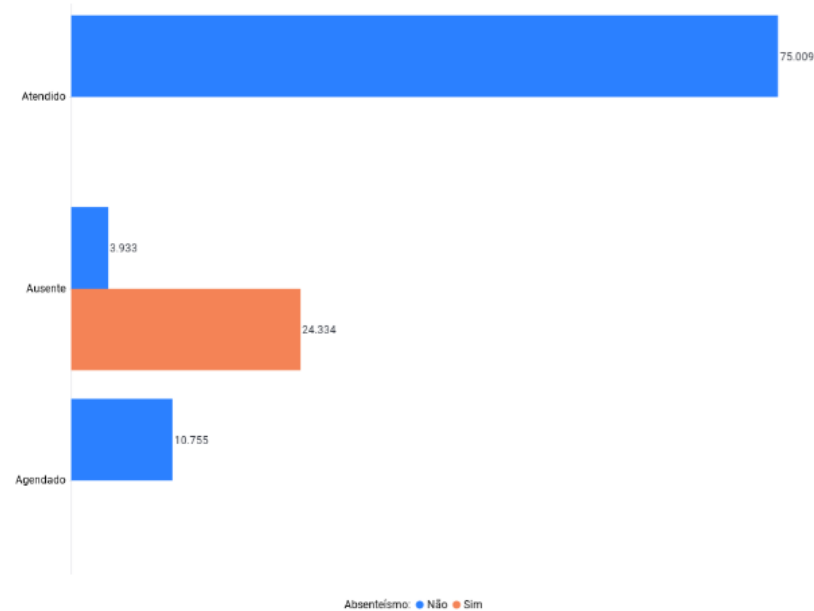
21,34%



Percentual de absteísmo de consultas por tipo de unidade de saúde



Situação do agendamento x absteísmo



Secretaria Municipal de Saúde



Agradecemos a presença de todos!